




« C'est quoi, pour moi, l'ouverture de la MAIF à tous ?  
Bienvenue la diversité ! Je reçois des personnes de tous horizons professionnels. Je dois tenir compte des spécificités de chacun pour bien orienter vers nos offres. La confiance s'installe vite grâce au dialogue. Faire profiter de la qualité de nos services et de nos produits au plus grand nombre, c'est sympa. Et ça colle bien avec nos valeurs de respect de toutes les différences. »

Laurence ROUSSEAU  
Technicienne d'assurance  
Délégation de Niort



# Sommaire



Les états financiers sont visibles sur le cédérom clipsé en fin du présent rapport.

	pages
<b>1. Les membres du conseil d'administration et de la direction au 31/12/2010</b>	<b>4</b>
Le conseil d'administration	4
La direction	4
<b>2. Le rapport du conseil d'administration à l'assemblée générale ordinaire annuelle 2011</b>	<b>5</b>
Introduction	5
Analyse de l'activité au cours de l'exercice et de la situation financière	6
Utilisation d'instruments financiers	12
Événements importants survenus depuis la clôture de l'exercice	12
Dividendes distribués	12
Dépenses non déductibles fiscalement	13
Informations relatives au capital social	13
Renouvellement de mandats	13
Informations relatives aux mandats et fonctions exercés par les mandataires sociaux dans toute société	13
Activité en matière de recherche et de développement	13
Filiales et participations	13
État de la participation des salariés au capital de Filia-MAIF	13
Évolution prévisible et perspectives d'avenir	14
Résultat de la société au cours des cinq dernières années	15
<b>3. Le rapport des commissaires aux comptes - extrait</b>	<b>16</b>
<b>4. Les résolutions adoptées</b>	<b>18</b>
<b>5. Les comptes de l'exercice</b>	<b>20</b>
Le compte de résultat au 31/12/2010	20
Le bilan au 31/12/2010	22
<b>6. La liste des branches pratiquées en France</b>	<b>24</b>

## 1- LES MEMBRES DU CONSEIL D'ADMINISTRATION ET DE LA DIRECTION AU 31/12/2010

### /// Le conseil d'administration

#### ...✦ Président-directeur général

Roger Belot

#### ...✦ Administrateurs

César Albertini  
Alain Borjon-Guillerminet  
Christian Cortes  
Annick Couaillier  
Thierry Couret  
Bertrand Gaget  
Pierre Guillot  
Ali Kasmi  
Dominique Mahé  
Jean-Philippe Mariette  
Alain Pennel  
Christian Ponsolle  
Martine Roux  
Dominique Thys

Casden Banque Populaire  
Représentée par Christian Hébrard

MAIF  
Représentée par James Meunier

MGEN  
Représentée par Alain Hernandez

#### ...✦ Censeurs

Marie-Anne Ben Maïz  
Arnaud Courdesses  
Betty Fredj  
Olivier Lorthios  
Thierry Monminoux  
Yves Pellicier

## 2 - RAPPORT DU CONSEIL D'ADMINISTRATION À L'ASSEMBLÉE GÉNÉRALE ORDINAIRE ANNUELLE 2011

### INTRODUCTION

La croissance de Filia-MAIF s'est maintenue en 2010, en dépit des effets induits par l'extension apportée par MAIF en fin d'année 2009 à son champ statutaire. En effet, la modification de l'article 6 des statuts de la MAIF permet désormais à la mutuelle d'accueillir des sociétaires auparavant admissibles à Filia-MAIF. Elle a également généré au cours de l'année écoulée, un volume important de transferts de sociétaires Filia-MAIF vers la MAIF.

Pour autant, Filia-MAIF a connu un taux de progression de son portefeuille de 1,7 %, et comptait 825 346 sociétaires au 31 décembre 2010, avec une légère progression des indicateurs de fidélité, notamment le nombre de sociétaires détenant l'ensemble des contrats non-vie.

Dans le même temps, le chiffre d'affaires a augmenté de 4,6 %, pour s'établir à 554 millions d'euros.

La charge globale des sinistres diminue sensiblement (moins 5,2 %), malgré la survenance, pour la deuxième année consécutive, d'événements climatiques exceptionnels comme la tempête Xynthia, les grêles du Doubs et les inondations dans le Var et l'augmentation de la sinistralité récurrente des dommages « automobile » et « habitation ».

Les frais généraux ralentissent leur progression (+ 2,8 %) et s'élèvent à 160,2 millions d'euros.

Les produits nets des placements d'un montant de 40,6 millions d'euros sont en augmentation de 5,4 millions d'euros, dans un contexte de reprise de la croissance mondiale à des rythmes très différents selon les pays et de crise sans précédent de certaines dettes souveraines européennes.

Le ratio combiné s'établit à 105,4 %, contre 109,6 % pour l'exercice précédent.

Au global, le résultat net comptable de l'exercice 2010 ressort en bénéfice de 1,6 million d'euros, après une perte de 7,5 millions d'euros en 2009.

## LA DIRECTION



Roger Belot  
président-directeur général



Éric Berthoux  
directeur

## CHIFFRES

# 40,6 M€

produits nets des placements

# 105,4 %

de ratio combiné

## 2. Le rapport du conseil d'administration à l'assemblée générale ordinaire annuelle 2011

### ANALYSE DE L'ACTIVITÉ AU COURS DE L'EXERCICE ET DE LA SITUATION FINANCIÈRE

#### /// La production

La réforme de l'article 6 des statuts MAIF a généré en 2010 un surcroît d'adhésions MAIF au détriment de Filia-MAIF.

En outre, les transferts de Filia-MAIF vers la MAIF liés à l'ouverture des statuts sont estimés à 8 550 en 2010. Par conséquent, la comparaison des volumes de croissance du sociétariat et des contrats en 2010 avec les volumes des années précédentes est nécessairement affectée.

##### --- Le sociétariat

En 2010, le portefeuille s'est accru de 1,7%. Un développement toujours actif, même s'il est moins fort qu'en 2009. En dehors des conséquences de l'ouverture des statuts MAIF, Filia-MAIF continue d'attirer de plus en plus d'exogènes, seul segment dont les entrées augmentent (+ 13%) sur un rythme accéléré depuis juin 2009. Parmi elles, les entrées de très jeunes exogènes continuent de progresser mais leur volatilité est très importante. Par ailleurs, on continue d'observer une dégradation importante des entrées sur le public endogène, autrement dit les ex-conjoints de sociétaires (- 23%), et dans une moindre mesure sur le segment des ex-enfants de sociétaires (- 6%), déjà en nette régression l'année dernière.

Globalement en 2010, les sorties ont augmenté de 0,5 point : le taux de radiation annuel net<sup>1</sup> passe de 6,7% en 2009 à 7,2% en 2010.

##### --- Les contrats d'assurance de biens

###### VAM

En 2010, le parc hors remorques est quasiment stable (+ 0,2%\*) :

- stabilité des véhicules quatre roues
- + 1,8% de véhicules deux-roues

Malgré l'effet d'aubaine des dernières primes à la casse (amplifié par les multiples primes constructeurs) et l'annonce de la baisse du bonus-malus gouvernemental, les immatriculations de véhicules neufs en 2010 sont en diminution par rapport à 2009. Toutefois, grâce à la progression observée sur le marché de l'occasion, les immatriculations ont connu au global un léger accroissement d'environ 1,2%.

L'augmentation des entrées VAM 4 roues à Filia-MAIF s'inscrit dans cette tendance : + 1% par rapport au niveau de production de 2009. Cependant, dans le même temps, les sorties ont augmenté de 8% en résultats retraités des transferts vers la MAIF et de 18% en données brutes.

En 2010, les transferts de véhicules 4 roues liés à l'ouverture des statuts MAIF sont estimés à 10 200 et représentent 54% de la hausse des sorties enregistrée. En conséquence, le parc de véhicules 4 roues n'a pas progressé cette année.

De son côté, le parc de véhicules deux roues a connu en 2010 une progression plus favorable, mais nettement inférieure à celle observée en 2009.

Le taux de suppression annuel net<sup>2</sup> des véhicules 4 roues s'établit à 12,6% en 2010, contre 12,4% en 2009.

###### RAQVAM

Le développement du portefeuille est inférieur à celui enregistré en 2009.

Le nombre de contrats RAQVAM supplémentaires est très en retrait par rapport à 2009, principalement à cause du surcroît important des sorties. En effet, alors que les souscriptions ont progressé de + 3%, les résiliations ont augmenté de + 16% en données retraitées des transferts internes et + 29% en données brutes.

En 2010, les transferts de contrats RAQVAM liés à l'ouverture des statuts MAIF sont estimés à 6 300 et représentent 47% de la hausse des sorties enregistrée.

De fait, la période des déménagements -opportunité de changement d'assureur en cours d'année- a joué en la défaveur de Filia-MAIF : de nombreux départs de sociétaires, insuffisamment compensés par les entrées.

Le taux de résiliation annuel net<sup>2</sup> du contrat RAQVAM s'établit à 7,3% en 2010, contre 6,9% en 2009.

##### --- Les contrats d'assurance de personnes

###### PACS

La production 2010 est en retrait par rapport à celle de 2009, mais le nombre de contrats continue de s'accroître. Alors que les souscriptions étaient en retrait de 4% par rapport à 2009, les résiliations se sont accélérées sur un rythme supérieur aux prévisions : celles-ci sont en hausse sensible de 16% en données retraitées des transferts (et de 30% en données brutes).

En 2010, les transferts de contrats PACS liés à l'ouverture des statuts MAIF sont estimés à 6 300 et représentent 47% de la hausse des sorties enregistrée.

Le taux de résiliation annuel net<sup>2</sup> du contrat PACS s'établit à 7,9% en 2010, contre 7,5% en 2009.

###### PRAXIS

La croissance de PRAXIS est sensiblement inférieure à celle observée en 2009.

Les résultats de PRAXIS se sont eux aussi dégradés par rapport à 2009, en raison d'un niveau de souscriptions inférieur aux attentes, et d'une augmentation importante des départs. En effet, les souscriptions ont diminué en 2010 de 4% par rapport à 2009, tandis que les sorties se sont accrues de 20% en données retraitées des transferts et de 46% en données brutes.

En 2010, les transferts de contrats PRAXIS liés à l'ouverture des statuts MAIF sont estimés à 2 750, représentant 57% de l'augmentation des résiliations.

2- Ces taux ne prennent pas en compte les sorties précédées d'entrées dans la même année. Remarque : ces taux sont corrigés du déport des sorties volontaires de l'année A sur janvier A+1. Par ailleurs, l'intégralité des transferts entre sociétés est retraitée, et non plus uniquement les transferts suite à changement de profession, ce qui explique que les taux communiqués cette année soient légèrement inférieurs à ceux communiqués l'année dernière.

1- Ce taux ne prend pas en compte les sorties précédées d'entrées dans la même année.

Remarque : ce taux est corrigé du déport des volontaires de l'année A sur janvier A+1. Par ailleurs, l'intégralité des transferts entre sociétés est retraitée, et non plus uniquement les transferts suite à changement de profession, ce qui explique que le taux de radiation 2009 communiqué cette année soit légèrement inférieur à celui communiqué l'année dernière.

## CHIFFRES

# 825 346

sociétaires

+ 1,7%

# 825 195

véhicules assurés

+ 0,2%

# 560 401

contrats RAQVAM

+ 1,6%

# 503 789

contrats PACS

+ 1,7%

## 2. Le rapport du conseil d'administration à l'assemblée générale ordinaire annuelle 2011

1- Ce taux ne prend pas en compte les sorties précédées d'entrées dans la même année.

Remarque : ce taux est corrigé du départ des volontaires de l'année A sur janvier A+1. Par ailleurs, l'intégralité des transferts entre sociétés est retraitée, et non plus uniquement les transferts suite à changement de profession, ce qui explique que le taux de radiation 2009 communiqué cette année soit légèrement inférieur à celui communiqué l'année dernière.

Le taux de résiliation annuel net<sup>1</sup> du contrat PRAXIS s'établit à 5 % en 2010, contre 4,7 % en 2009.

### Les indicateurs de fidélité

La part de sociétaires Filia-MAIF équipés des 4 contrats a continué de progresser cette année. En revanche, celle des sociétaires équipés des contrats VAM, RAQVAM et PACS a diminué de 0,5 point. Au 31 décembre 2010 :

- 36 % des sociétaires ont souscrit au moins les trois contrats VAM, RAQVAM et PACS, contre 36,5 % en 2009,
- 15 % détiennent les quatre contrats (VAM, RAQVAM, PACS, PRAXIS), contre 14,7 % en 2009.

### Le chiffre d'affaires

Un chiffre d'affaires en progression malgré la faible croissance du portefeuille.

## Les sinistres

La charge globale des sinistres diminue sensiblement (- 5,2 %), en raison d'une année plutôt favorable en termes de sinistres importants, hormis la survenance, pour la deuxième année consécutive, d'événements climatiques exceptionnels : tempête Xynthia, grêles du Doubs et inondations dans le Var. Le coût total brut de réassurance de ces sinistres est malgré tout inférieur à celui des événements survenus en 2009. À l'inverse, la progression de la sinistralité récurrente au titre des assurances de dommages automobile et habitation confirme la hausse amorcée l'an dernier.

L'exercice 2010 a été plutôt épargné par les sinistres individuels les plus graves, par exemple pour les sinistres corporels en responsabilité civile de plus de 2 millions d'euros. La charge correspondant à ces sinistres graves est la plus faible des cinq dernières années.

### La sinistralité climatique exceptionnelle de 2010 : la tempête Xynthia, les grêles du Doubs et les inondations dans le Var

Ces événements climatiques exceptionnels représentent un montant total avant réassurance de 18 millions d'euros, montant inférieur à celui de 2009 qui était de 28 millions d'euros pour les tempêtes Klaus et Quinten et les orages de grêle des 25 et 26 mai (région de Toulouse). Les événements des deux dernières années diffèrent aussi par la nature des garanties mises en jeu : après une année 2009 de tempêtes, cette année 2010 est principalement caractérisée par des catastrophes naturelles, garanties dont la réglementation et la réassurance sont spécifiques.

Le coût de Xynthia et des inondations dans le Var a été partiellement compensé par la mise en jeu des traités de réassurance concernant les catastrophes naturelles. Le montant de ces sinistres climatiques exceptionnels, net de réassurance, s'établit ainsi à un coût en légère diminution par rapport à 2009.

Hors ces événements exceptionnels, l'année 2010 a été plus clémente en ce qui concerne le reste de la sinistralité climatique.

La diminution de la charge des sinistres provient également de dégagements sur les provisions concernant les sinistres antérieurs à 2010.

Concernant la sinistralité récurrente, la hausse observée en 2009 au titre des assurances de dommages automobile et habitation se poursuit cette année.

Pour VAM, l'augmentation de la fréquence des sinistres dommages hors événements climatiques est en rupture avec la tendance baissière observée jusqu'en 2008. L'évolution de 2010 s'explique en partie par la hausse de la fréquence des bris de glace.

Pour RAQVAM, la fréquence des sinistres dommages hors événements climatiques est en augmentation. Elle concerne notamment les dégâts des eaux et les vols.

Enfin, l'évaluation du coût des sinistres survenus entre 2004 et 2008 et liés à la sécheresse a été revue à la hausse.

Pour rappel, la sinistralité très défavorable de 2009 avait déclenché la mise en œuvre de la protection en réassurance accordée par la mutuelle mère à hauteur de 18,6 millions d'euros, ce qui n'a pas été le cas en 2010. Filia-MAIF verse annuellement 4 millions d'euros à la MAIF pour bénéficier de cette couverture.

## Les provisions techniques

Au 31 décembre 2010, le montant total des provisions techniques, brutes de réassurance, s'élève à 791,6 millions d'euros contre 764,4 millions d'euros en 2009.

Les principaux postes sont :

- provisions pour sinistres : 725,6 millions d'euros,
- provisions pour égalisation des risques (PER) : 5,9 millions d'euros,
- provisions de rentes : 55,6 millions d'euros.

## La réassurance cédée

Pour l'exercice 2010 considéré isolément, le solde de la réassurance cédée se dégrade, passant de + 17,2 millions d'euros en 2009 à - 11,8 millions d'euros en 2010.

Le niveau des cotisations cédées progresse légèrement (19,2 millions d'euros contre 18,4 millions d'euros en 2009). Le montant des sinistres pris en charge par la réassurance est faible cette année par rapport au montant de 2009 (7,4 millions d'euros au lieu de 35,5 millions d'euros l'année précédente).

## CHIFFRES

192 185

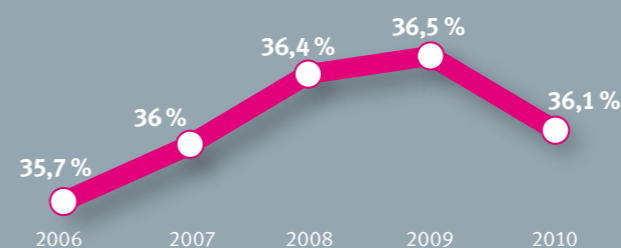
contrats PRAXIS  
+ 5,4 %

554

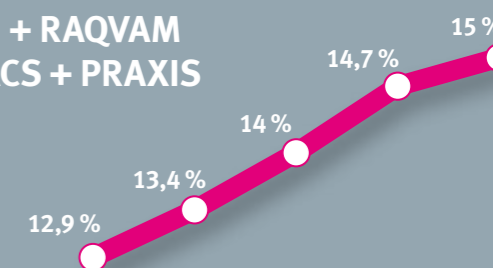
millions d'euros de chiffre d'affaires  
+ 4,5 %

## LES INDICATEURS DE FIDÉLITÉ

### VAM + RAQVAM + PACS



### VAM + RAQVAM + PACS + PRAXIS



## 2. Le rapport du conseil d'administration à l'assemblée générale ordinaire annuelle 2011

Cette évolution s'explique principalement par la différence de prise en charge des événements climatiques exceptionnels entre 2009 et 2010 ainsi que par le déclenchement en 2009 et pas en 2010 de la protection en réassurance accordée par la MAIF à Filia-MAIF.

Au final, le solde de la réassurance cédée tous exercices confondus constitue une charge de 7,3 millions d'euros, en dégradation par rapport à 2009 (ressource de 16,3 millions d'euros).

### /// Les frais généraux

Les frais généraux ressortent à 160,2 millions d'euros, en hausse de 2,8 % (+ 4,4 millions d'euros par rapport à 2009). Ils proviennent à hauteur de 154,4 millions d'euros de la refacturation des prestations de la MAIF, en hausse de 3,5 %. L'augmentation constatée concerne à part égale la gestion des sociétaires et le règlement des sinistres.

En application de l'article D441-4 du Code de commerce modifié, le tableau suivant indique la décomposition, à la clôture de l'exercice, du solde des dettes à l'égard des fournisseurs par date d'échéance :

Ventilation des dettes fournisseurs de biens et de service

Total par échéance (en milliers d'euros)	de 0 à 30 jours				de 31 à 45 jours				de 45 à 60 jours				au-delà de 60 jours			
2010	33				0				0				0			
2009	25				3				0				0			

### /// Les placements

#### ... Les actifs gérés

Au 31 décembre 2010, le montant total des actifs gérés en valeur nette comptable ressort à 1 064,6 millions d'euros contre 1 025,7 millions d'euros en 2009. Conformément à la politique financière 2010 et aux orientations résultant des études actif-passif, Filia-MAIF a poursuivi la diversification de ses placements avec des investissements en immobilier et en produits de taux.

Au 31 décembre 2010, le portefeuille est globalement en plus-value latente pour 40,4 millions d'euros contre 45,2 millions d'euros de moins-values latentes en 2009.

#### ... Les produits nets des placements

Les produits nets des placements s'élèvent à 40,6 millions d'euros, en augmentation de 15 % (+ 5,4 mil-

lions d'euros) par rapport à 2009. Le taux de rendement de l'actif géré ressort à 4,04 % contre 3,66 % en 2009. Cette hausse provient essentiellement des placements obligataires gérés en direct ainsi que des plus-values réalisées sur les OPCVM obligataires et les OPCVM actions.

Par ailleurs, le portefeuille de placement de Filia-MAIF comporte certaines émissions obligataires européennes (Portugal, Italie, Irlande, Grèce et Espagne) affectées par une crise sans précédent. A l'arrêt des comptes, les situations respectives et les mesures prises par ces États, en particulier la Grèce, pour redresser leurs finances publiques, ainsi que les garanties données notamment par l'Union Européenne, ont conduit à ne pas déprécier ces actifs.

### /// Les produits et charges divers

Fin 2009, il était constaté un produit net de 8,4 millions d'euros consécutif à l'encaissement d'un produit fiscal exceptionnel de 9,3 millions d'euros (exercice de l'option de report en arrière du résultat fiscal déficitaire de 2008). À l'inverse, l'exercice 2010 constate une charge nette de plus de 9,2 millions d'euros en raison d'une charge d'impôt de 7,7 millions d'euros imputable à l'exercice.

### /// Le résultat de l'exercice

Le résultat net comptable de l'exercice 2010 ressort en excédent de 1,6 million d'euros, après un déficit de 7,5 millions d'euros en 2009.

Le conseil d'administration proposera, lors de l'assemblée générale ordinaire statuant sur les comptes 2010, d'affecter la totalité de ce résultat excédentaire en report à nouveau.

### /// Les capitaux propres

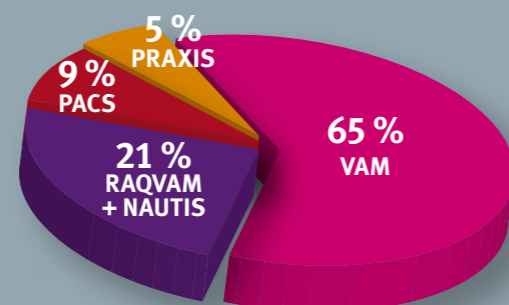
Le montant des capitaux propres de Filia-MAIF au 31 décembre 2010 s'élève à 191,8 millions d'euros, en diminution de 0,1 million d'euros. La quasi stabilité des fonds propres résulte d'une part de l'enregistrement en report à nouveau débiteur du montant de l'exit tax sur la réserve de capitalisation instaurée par la Loi de finances pour 2011 et qui s'élève pour Filia-MAIF à 2,1 millions d'euros et d'autre part, du résultat bénéficiaire de l'exercice (1,6 million d'euros).

Si l'assemblée générale vote la proposition du conseil d'administration d'affectation du résultat de l'exercice, les capitaux propres de Filia-MAIF seront répartis de la façon suivante :

- capital social : 114,3 millions d'euros,

## RÉPARTITION DES PROVISIONS DE SINISTRES BRUTES

(HORS PER) PAR CONTRAT



## RÉPARTITION DES ACTIFS (EN M€)



## 2. Le rapport du conseil d'administration à l'assemblée générale ordinaire annuelle 2011

- autres réserves : 80,7 millions d'euros,
- report à nouveau : – 3,2 millions d'euros.

### /// Les éléments de solvabilité

L'excédent de marge, avant prise en compte des plus-values latentes, est de 83,2 millions d'euros (89,4 millions d'euros en 2009) pour un besoin de marge de 108,6 millions d'euros (102,6 millions d'euros en 2009), soit un taux de couverture de 176,7 % (187,2 % en 2009).

Les éléments utilisables pour représenter les engagements réglementés s'établissent à 1 192,8 millions d'euros (1 163,6 millions d'euros en 2009), en couverture d'un besoin réglementaire de 1 041,9 millions d'euros (1 035,4 millions d'euros en 2009), soit un taux de couverture de 115,4 % (113,2 % en 2009).

### UTILISATION D'INSTRUMENTS FINANCIERS

Filia-MAIF ne possède pas d'instruments financiers à terme en propre au 31 décembre 2010 et n'a réalisé aucune transaction sur ces mêmes instruments au cours de l'année pour compte propre.

Néanmoins, un suivi, par transparence de ces instruments détenus par les OPCVM actions et obligataires dans lesquels elle a investi, est réalisé semestriellement.

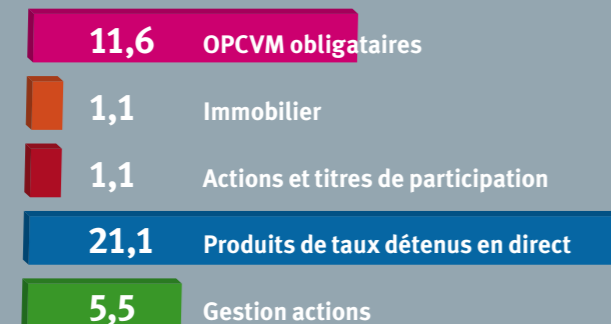
### ÉVÉNEMENTS IMPORTANTS SURVENUS DEPUIS LA CLÔTURE DE L'EXERCICE

Aucun événement notable n'est survenu depuis la clôture de l'exercice jusqu'à ce jour.

### DIVIDENDES DISTRIBUÉS

Conformément aux dispositions de l'article 243 bis du Code général des impôts, il est rappelé qu'il n'a pas été procédé à une distribution de dividendes au titre des trois précédents exercices.

## PLUS OU MOINS-VALUES LATENTES (EN M€)



### DÉPENSES NON DÉDUCTIBLES FISCALEMENT

Conformément aux dispositions de l'article 223 quater et 223 quinquies du Code général des impôts, il est signalé que les comptes de l'exercice écoulé ne prennent pas en charge de dépenses non déductibles du résultat fiscal.

### INFORMATIONS RELATIVES AU CAPITAL SOCIAL

Conformément aux dispositions de l'article L 233-13 du Code de commerce, il est rappelé que la MAIF possède plus des deux tiers du capital social de votre société.

### RENOUVELLEMENT DE MANDATS

Aucun mandat d'administrateur ou de censeur n'arrive à échéance cette année.  
Aucun mandat de commissaire aux comptes n'arrive à son terme cette année.

### INFORMATIONS RELATIVES AUX MANDATS ET FONCTIONS EXERCÉS PAR LES MANDATAIRES SOCIAUX DANS TOUTE SOCIÉTÉ

Conformément à l'article L 225-102-1, alinéa 4 du Code de commerce, figure en annexe la liste des mandats et fonctions exercés par chaque mandataire social (notamment les mandats de gérant, d'administrateur, de directeur général, de membre du directoire, de membre du conseil de surveillance...) dans toutes sociétés civiles ou commerciales françaises ou étrangères. En revanche, les mandats et fonctions exercés dans d'autres groupements tels des associations, fondations, GIE, mutuelles relevant du Code de la mutualité, sont exclus de cette liste, seules les sociétés étant visées par la loi.

### ACTIVITÉ EN MATIÈRE DE RECHERCHE ET DÉVELOPPEMENT

La société n'est pas concernée par ce type d'activité au sens retenu par le plan comptable général.

### FILIALES ET PARTICIPATIONS

Aucune participation n'a été prise par la société au cours de l'exercice.

### ÉTAT DE LA PARTICIPATION DES SALARIÉS AU CAPITAL DE FILIA-MAIF

Le personnel de Filia-MAIF ne détient aucune action dans le capital de la société. Conformément à la loi, l'assemblée générale a été consultée à ce titre en 2010.

## 2. Le rapport du conseil d'administration à l'assemblée générale ordinaire annuelle 2011

### ÉVOLUTION PRÉVISIBLE ET PERSPECTIVES D'AVENIR

Filia-MAIF devra continuer à assurer son développement en veillant au respect de ses équilibres économiques. Dans un contexte toujours concurrentiel, il lui faudra notamment s'efforcer d'attirer un nombre encore plus grand d'adhérents « externes », tout en fidélisant ses adhérents actuels.

Dans le même temps, Filia-MAIF devra maintenir ses efforts en matière de surveillance de la sinistralité en portant plus particulièrement son attention sur l'évolution des sinistres corporels graves et sur les conséquences de son ouverture aux jeunes.

### RÉSULTATS DE LA SOCIÉTÉ AU COURS DES CINQ DERNIÈRES ANNÉES

	2006 N - 4	2007 N - 3	2008 N - 2	2009 N - 1	2010 N
<b>1 - Capital en fin d'exercice</b>					
11. Capital social	114 337 500	114 337 500	114 337 500	114 337 500	114 337 500
111. capital appelé	114 337 500	114 337 500	114 337 500	114 337 500	114 337 500
112. capital non appelé					
12. Nombre d'actions	750 000	750 000	750 000	750 000	750 000
<b>2 - Opérations et résultats de l'exercice</b>					
21. Chiffre d'affaires hors taxes	454 406 640	472 368 746	508 929 314	529 882 953	554 051 263
22. Résultat avant impôts, participation et intéressement des salariés, dotations aux amortissements et provisions	6 968 309 excédent	24 356 406 excédent	8 225 726 excédent	- 19 689 419 déficit	9 378 579 excédent
23. Impôts sur les bénéfices	5 126 456	9 042 011	13 820	- 9 288 464	- 7 680 694
24. Participation et intéressement des salariés dus au titre de l'exercice	103 857	741 658	254 388	2 694	- 88 878
25. Résultat après impôts, participation et intéressement des salariés, dotations aux amortissements et provisions	1 734 120 excédent	14 016 115 excédent	4 707 738 excédent	- 7 477 839 déficit	1 609 007 excédent
<i>Au titre des trois derniers exercices, il n'a pas été procédé à une distribution de dividendes</i>					
<b>3 - Résultats par action</b>					
31. Résultat après impôts, participation et intéressement des salariés mais avant dotations aux amortissements et provisions	2,32 excédent	19,43 excédent	10,61 excédent	- 13,87 déficit	2,15 excédent
32. Résultat après impôts, participation et intéressement des salariés, dotations aux amortissements et provisions	2,31 excédent	18,69 excédent	6,28 excédent	- 9,96 déficit	2,15 excédent
<b>4 - Personnel</b>					
41. Effectif moyen des salariés employés pendant l'exercice	7	6	6	4	4
42. Montant de la masse salariale de l'exercice	389 116	264 711	248 032	208 323	217 398
43. Montant des sommes versées au titre des avantages sociaux de l'exercice (Sécurité sociale, œuvres sociales...)	161 880	116 784	84 701	101 938	104 299

### 3- RAPPORT DES COMMISSAIRES AUX COMPTES - EXTRAITS

Mesdames, Messieurs les actionnaires,

En exécution de la mission qui nous a été confiée par votre assemblée générale, nous vous présentons notre rapport relatif à l'exercice clos le 31 décembre 2010, sur :

- le contrôle des comptes annuels de la société Filia-MAIF SA, tels qu'ils sont joints au présent rapport ;
- la justification de nos appréciations ;
- les vérifications et informations spécifiques prévues par la loi.

Les comptes annuels ont été arrêtés par le conseil d'administration. Il nous appartient, sur la base de notre audit, d'exprimer une opinion sur ces comptes.

#### ...✚ Opinion sur les comptes annuels

Nous avons effectué notre audit selon les normes d'exercice professionnel applicables en France ; ces normes requièrent la mise en œuvre de diligences permettant d'obtenir l'assurance raisonnable que les comptes annuels ne comportent pas d'anomalies significatives. Un audit consiste à vérifier, par sondages ou au moyen d'autres méthodes de sélection, les éléments justifiant des montants et informations figurant dans les comptes annuels. Il consiste également à apprécier les principes comptables suivis, les estimations significatives retenues et la présentation d'ensemble des comptes. Nous estimons que les éléments que nous avons collectés sont suffisants et appropriés pour fonder notre opinion.

Nous certifions que les comptes annuels sont, au regard des règles et principes comptables français, réguliers et sincères et donnent une image fidèle du résultat des opérations de l'exercice écoulé ainsi que de la situation financière et du patrimoine de la société à la fin de cet exercice.

#### ...✚ Justification de nos appréciations

Le contexte d'élaboration des comptes reste particulièrement difficile, notamment du fait de la persistance d'un environnement économique dégradé et incertain, et de l'évolution de la crise financière qui comporte désormais des ramifications monétaires au sein de la zone euro. C'est dans ce contexte de difficulté certaine à appréhender les perspectives économiques et financières qu'en application des dispositions de l'article L. 823-9 du Code de commerce relatives à la justification de nos appréciations, nous portons à votre connaissance les éléments suivants :

- Certains postes techniques propres à l'assurance et à la réassurance de votre société sont estimés en utilisant des données statistiques et des techniques actuarielles. Il en est ainsi notamment des provisions techniques. Les modalités de détermination de ces éléments sont relatées dans les notes 4 et 9 de l'annexe. Nous avons examiné les hypothèses retenues dans les modèles de calculs utilisés au regard notamment de l'expérience de la société, de son environnement réglementaire et économique, ainsi que la cohérence d'ensemble de ces hypothèses.
- La société évalue ses placements en application des règles définies par le Code des assurances. Les modalités d'évaluation de ces placements sont relatées dans les notes 2 et 3 de l'annexe. Nous avons examiné l'évaluation des provisions pour dépréciation à caractère durable et pour risque de contrepartie, et en particulier leur cohérence avec les horizons de détention et la capacité de Filia-MAIF SA à détenir ses titres à revenu variable sur ces horizons.

Les appréciations ainsi portées s'inscrivent dans le cadre de notre démarche d'audit des comptes annuels, pris dans leur ensemble, et ont donc contribué à la formation de notre opinion exprimée dans la première partie de ce rapport.

#### ...✚ Vérifications et informations spécifiques

Nous avons également procédé, conformément aux normes d'exercice professionnel applicables en France, aux vérifications spécifiques prévues par la loi.

Nous n'avons pas d'observation à formuler sur la sincérité et la concordance avec les comptes annuels des informations données dans le rapport de gestion du conseil d'administration et dans les documents adressés aux actionnaires sur la situation financière et les comptes annuels.

Fait à Neuilly-sur-Seine et Levallois-Perret, le 16 mai 2011  
Les commissaires aux comptes

PricewaterhouseCoopers Audit

Frédéric Trouillard-Mignen

Yves Nicolas

Deloitte & Associés

Dominique Laurent

José-Luis Garcia

## 4- LES RÉOLUTIONS ADOPTÉES

### ...❖ Première résolution

Après avoir entendu le rapport du conseil d'administration et le rapport général des Commissaires aux comptes, l'assemblée générale approuve les comptes et le bilan de l'exercice 2010, ainsi que la gestion de l'entreprise telle qu'elle ressort de l'examen des comptes et de ces rapports.

### ...❖ Deuxième résolution

L'assemblée générale, après avoir entendu le rapport spécial des commissaires aux comptes sur les opérations visées aux articles L 225-38 et suivants du Code de commerce approuve en tant que de besoin les opérations effectuées.

### ...❖ Troisième résolution

L'assemblée générale approuve l'affectation de résultat telle qu'elle est proposée par le conseil d'administration.

En conséquence, elle décide d'affecter le résultat net comptable de l'exercice 2010 s'élevant à 1 609 006,54 euros en totalité au compte report à nouveau.

### ...❖ Quatrième résolution

L'assemblée générale donne quitus aux membres du conseil d'administration pour leur gestion au cours de l'exercice.

### ...❖ Cinquième résolution

Tous pouvoirs sont donnés au porteur d'un original ou d'un extrait du procès-verbal de la présente Assemblée, pour accomplir toutes formalités de publicité et de dépôt prévues par la loi.

## 5- LES COMPTES DE L'EXERCICE

### /// Le compte de résultat au 31 décembre 2010\*

\* Chiffres  
en milliers d'euros.

Compte technique					
		Opérations brutes	Cessions et rétrocessions	Opérations nettes	Opérations nettes (N - 1)
<b>Primes acquises</b>		554 051	19 649	534 402	511 273
primes	+	555 622	20 168	535 454	512 122
variation des primes non acquises	+/-	- 1 571	- 519	- 1 052	- 849
<b>Produits des placements alloués</b>	+	32 967		32 967	28 330
<b>Autres produits techniques</b>	+	447		447	1 165
<b>Charges de sinistres</b>		481 858	11 893	469 965	473 825
prestations et frais payés	-	460 643	11 745	448 898	398 603
charges des provisions pour sinistres	+/-	21 215	148	21 067	75 222
<b>Charges des autres provisions techniques</b>	+/-	- 3 832	0	- 3 832	- 2 091
<b>Frais d'acquisition et d'administration</b>		85 233	390	84 843	82 780
frais d'acquisition	-	67 650		67 650	62 408
frais d'administration	-	17 583		17 583	20 682
commissions reçues des réassureurs	+		390	- 390	- 310
<b>Autres charges techniques</b>	-	5 368		5 368	4 813
<b>Variation de la provision pour égalisation</b>	+/-	- 609		- 609	- 55
<b>RÉSULTAT TECHNIQUE DE L'ASSURANCE NON-VIE</b>		10 565	7 366	3 199	- 22 796

Compte non technique			
		Opérations N	Opérations N - 1
<b>Résultat technique de l'assurance non-vie</b>		3 199	- 22 796
<b>Produits des placements</b>		46 827	43 722
revenus des placements	+	37 152	37 105
autres produits des placements	+	2 173	2 279
profits provenant de la réalisation des placements	+	7 502	4 338
<b>Charges des placements</b>		6 206	8 485
frais de gestion interne et externe des placements et frais financiers	-	2 272	2 573
autres charges des placements	-	2 424	2 467
pertes provenant de la réalisation des placements	-	1 510	3 445
<b>Produits des placements transférés</b>	-	32 967	28 330
<b>Autres produits non techniques</b>	+	161	
<b>Autres charges non techniques</b>	-	528	
<b>Résultat exceptionnel</b>		- 1 107	- 874
produits exceptionnels	+	2 812	265
charges exceptionnelles	-	3 919	1 139
<b>Participation des salariés et intéressement</b>	-	89	3
<b>Impôts sur les bénéfices</b>	-	7 681	- 9 288
<b>RÉSULTAT DE L'EXERCICE</b>		1 609	- 7 478

## 5. Les comptes de l'exercice

## /// Le bilan au 31 décembre 2010\*

\* Chiffres  
en milliers d'euros.

Actif	N	N - 1
<b>Capital souscrit non appelé</b>		
<b>Actifs incorporels</b>		
<b>Placements</b>	<b>1 069 708</b>	<b>1 029 417</b>
terrains et constructions	19 727	9 727
placements dans les entreprises liées et dans les entreprises avec lesquelles existe un lien de participation		
autres placements	1 049 981	1 019 690
<b>Part des cessionnaires et rétrocessionnaires dans les provisions techniques</b>	<b>63 644</b>	<b>62 977</b>
provisions pour primes non acquises (non-vie)	1 509	990
provisions pour sinistres (non-vie)	62 135	61 987
autres provisions techniques (non-vie)		
<b>Créances</b>	<b>199 567</b>	<b>203 289</b>
créances nées d'opérations d'assurance directe	16 343	15 643
– primes acquises non émises et primes à annuler	-3 590	-2 647
– autres créances nées d'opérations d'assurance directe	19 933	18 290
créances nées d'opérations de réassurance	2 401	21 398
autres créances	180 823	166 248
– État, organismes de sécurité sociale, collectivités publiques	828	1 979
– débiteurs divers	179 995	164 269
<b>Autres actifs</b>	<b>1 932</b>	<b>11 983</b>
actifs corporels d'exploitation	46	43
comptes courants et caisse	1 886	11 940
<b>Comptes de régularisation - Actif</b>	<b>22 142</b>	<b>21 019</b>
intérêts et loyers acquis non échus	18 175	18 003
frais d'acquisition reportés		
autres comptes de régularisation	3 967	3 016
<b>TOTAL DE L'ACTIF</b>	<b>1 356 992</b>	<b>1 328 685</b>


Passif	N	N - 1
<b>Capitaux propres</b>	<b>191 792</b>	<b>191 942</b>
capital social	114 338	114 338
autres réserves	80 681	80 374
– réserve de sécurité	59 710	59 710
– réserve de plus-values		
– réserve de capitalisation	20 969	20 662
– autres	2	2
report à nouveau	-4 836	4 708
résultat de l'exercice	1 609	-7 478
<b>Provisions techniques</b>	<b>791 639</b>	<b>764 411</b>
provisions pour primes non acquises (non-vie)	4 572	3 001
provisions pour sinistres (non-vie)	725 606	704 390
provisions d'égalisation	5 857	5 248
autres provisions techniques (non-vie)	55 604	51 772
<b>Provisions</b>	<b>3 062</b>	<b>4 752</b>
<b>Dettes pour dépôts en espèces reçues des cessionnaires</b>	<b>2 535</b>	<b>3 699</b>
<b>Autres dettes</b>	<b>358 843</b>	<b>357 126</b>
dettes nées d'opérations d'assurance directe	173 982	175 788
– dettes envers les sociétaires (contrats de mensualisation, cotisations perçues d'avance)	168 153	170 842
– autres dettes nées d'opérations d'assurance directe	5 829	4 946
dettes nées d'opérations de réassurance	5 080	6 257
dettes envers les établissements de crédit	7 669	16 276
autres dettes	172 112	158 805
– personnel	127	39
– État, organismes de sécurité sociale, collectivités publiques	3 634	1 777
– créanciers divers	168 351	156 989
<b>Comptes de régularisation - Passif</b>	<b>9 121</b>	<b>6 755</b>
<b>TOTAL DU PASSIF</b>	<b>1 356 992</b>	<b>1 328 685</b>

Engagements reçus et donnés	N	N - 1
<b>Engagements reçus</b>		
<b>Engagements donnés</b>		
autres engagements donnés		
<b>Valeurs reçues en nantissement des cessionnaires et rétrocessionnaires</b>	<b>47 231</b>	<b>49 783</b>

## 6 - LA LISTE DES BRANCHES PRATIQUÉES EN FRANCE

### (article R 321.1 du Code des assurances)

- 1 - Accidents
- 2 - Maladies
- 3 - Corps de véhicules terrestres
- 6 - Corps de véhicules maritimes, lacustres et fluviaux
- 8 - Incendies et élément naturels
- 9 - Autres dommages aux biens
- 10 - Responsabilité civile véhicules terrestres automoteurs
- 12 - Responsabilité civile véhicules maritimes, lacustres et fluviaux
- 13 - Responsabilité civile générale
- 16 - Pertes pécuniaires diverses
- 17 - Protection juridique
- 18 - Assistance

Document imprimé sur papier Cyclus Print 100 % recyclé et blanchi sans chlore. Ce papier bénéficie des labels de qualité environnementale suivants :  
Ange bleu [www.blauer-engel.de](http://www.blauer-engel.de), Cygne nordique [www.ecolabel.dk](http://www.ecolabel.dk)  
Ecolabel européen [www.eco-label.com](http://www.eco-label.com)  
La papeterie qui fabrique ce papier est certifiée Iso 14001 et enregistrée Emas.  
L'imprimerie Rochelaise respecte les normes du label , garant de son engagement en faveur de l'environnement.

**Filia-MAIF** - société anonyme au capital de 114 337 500 € entièrement libéré RCS Niort B 341 672 681  
79076 Niort cedex 9  
Entreprise régie par le Code des assurances

---

**[www.maif.fr](http://www.maif.fr)**

